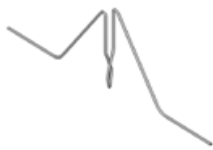







ACCESORII PENTAFLEX KB®

Bride de fixare PENTAFLEX®	
<p>Bridă clemă</p> <p>Bridă clemă arc din oțel. Sistemul de îmbinare este de sine stătător față de armătură și este atașat numai în puncte selectate.</p> <p>Avantaje: sistem de îmbinare de sine stătător.</p>	
<p>Bridă OMEGA</p> <p>Brida omega este un component versatil. Poate fi folosită pentru a fixa în siguranță elementele Pentaflex KB la stratul superior al armăturii.</p> <p>Avantaje: universale, economice.</p>	
<p>Bridă buclă</p> <p>Partea indoită a bridei este fixată în armătura verticală. Numai capătul drept este legat la armătura superioară.</p> <p>Avantaj: asamblare rapidă</p>	
<p>Bridă M</p> <p>PENTAFLEX KB® poate fi montat mai ușor și mai rapid în stratul superior al armăturii folosind brida în M.</p> <p>Avantaje: de sine stătătoare, asamblare rapidă</p>	
<p>Bridă KB 80</p> <p>Brida KB 80 este destinată fixării elementelor PENTAFLEX KB® 80 în zona îmbinărilor pereți/plafoane. Este legată în partea interioară a armăturii</p> <p>Avantaj: asamblare rapidă</p>	
Cleme PENTAFLEX®	
<p>Cleme Cross</p> <p>Folosite pentru securizarea punctelor de intersecție.</p>	
<p>Cleme de îmbinare 167 sau 80</p> <p>Elementele PENTAFLEX® sunt furnizate cu numeroase cleme de îmbinare cu ajutorul cărora este simplu și rapid să se securizeze toate îmbinările drepte ale elementelor PENTAFLEX KB® sau KB 80.</p>	